

Nazwa i adres jednostki sprawozdawczej STRAŻ MIEJSKA UL. SEBASTIANA KLONOWICA 1B 71-241 SZCZECIN	BILANS jednostki budżetowej lub samorządowego zakładu budżetowego	Adresat: PREZYDENT MIASTA SZCZECIN Wydział Księgowości
		Wysłać bez pisma płaconego Data: 29-02-2024 Wpłynęło L.dz.
Numer identyfikacyjny REGON 810456842	sporządzony na dzień 31 grudnia 2023 r.	

AKTYWA	Stan na początek roku	Stan na koniec roku	PASYWA	Stan na początek roku	Stan na koniec roku
A. Aktywa trwałe	7 010 042,04	6 905 476,18	A. Fundusz	6 234 057,94	5 690 917,38
I. Wartości niematerialne i prawne	0,00	0,00	I. Fundusz jednostki	19 968 790,77	21 336 119,80
II. Rzeczowe aktywa trwałe	7 010 042,04	6 905 476,18	II. Wynik finansowy netto (+,-)	-13 734 732,83	-15 645 202,44
1. Środki trwałe	7 010 042,04	6 905 476,18	1. Zysk netto (+)	0,00	0,00
1.1. Grunty	1 530 000,00	1 530 000,00	2. Strata netto (-)	-13 734 732,83	-15 645 202,44
1.1.1. Grunty stanowiące własność jednostki samorządu terytorialnego, przekazane w użytkowanie wieczyste innym podmiotom	0,00	0,00	III. Odpisy z wyniku finansowego (nadwyżka środków obrotowych) (-)	0,00	0,00
1.2. Budynki, lokale i obiekty inżynierii lądowej i wodnej	4 716 515,42	4 582 608,30	IV. Fundusz mienia zlikwidowanych jednostek	0,00	0,00
1.3. Urządzenia techniczne i maszyny	386 292,96	280 858,58	B. Fundusze placówek	0,00	0,00
1.4. Środki transportu	377 233,66	512 009,30	C. Państwowe fundusze celowe	0,00	0,00
1.5. Inne środki trwałe	0,00	0,00	D. Zobowiązania i rezerwy na zobowiązania	900 974,37	1 358 632,25
2. Środki trwałe w budowie (inwestycje)	0,00	0,00	I. Zobowiązania długoterminowe	0,00	0,00
3. Zaliczki na środki trwałe w budowie (inwestycje)	0,00	0,00	II. Zobowiązania krótkoterminowe	900 974,37	1 358 632,25
III. Należności długoterminowe	0,00	0,00	1. Zobowiązania z tytułu dostaw i usług	43 209,53	48 545,74
IV. Długoterminowe aktywa finansowe	0,00	0,00	2. Zobowiązania wobec budżetów	0,00	78 632,00
1. Akcje i udziały	0,00	0,00	3. Zobowiązania z tytułu ubezpieczeń i innych świadczeń	136 175,82	438 197,27
2. Inne papiery wartościowe	0,00	0,00	4. Zobowiązania z tytułu wynagrodzeń	702 240,28	766 295,38
3. Inne długoterminowe aktywa finansowe	0,00	0,00	5. Pozostałe zobowiązania	2 958,05	4 732,33
V. Wartość mienia zlikwidowanych jednostek	0,00	0,00	6. Sumy obce (depozytowe, zabezpieczenie wykonania umów)	0,00	0,00
B. Aktywa obrotowe	124 990,27	144 073,43	7. Rozliczenia z tytułu środków na wydatki budżetowe i z tytułu dochodów budżetowych	0,00	0,00
I. Zapasy	108 599,58	121 843,88	8. Fundusze specjalne	16 390,69	22 229,55
1. Materiały	108 599,58	121 843,88	8.1. Zakładowy fundusz świadczeń socjalnych	16 390,69	22 229,55
2. Półprodukty i produkty w toku	0,00	0,00	8.2. Inne fundusze	0,00	0,00
3. Produkty gotowe	0,00	0,00	III. Rezerwy na zobowiązania	0,00	0,00
4. Towary	0,00	0,00	IV. Rozliczenia międzyokresowe	0,00	0,00
II. Należności krótkoterminowe	9 850,00	12 460,00			
1. Należności z tytułu dostaw i usług	0,00	0,00			
2. Należności od budżetów	0,00	0,00			
3. Należności z tytułu ubezpieczeń i innych	0,00	0,00			
4. Pozostałe należności	9 850,00	12 460,00			
5. Rozliczenia z tytułu środków na wydatki budżetowe i z tytułu dochodów budżetowych	0,00	0,00			
III. Krótkoterminowe aktywa finansowe	6 540,69	9 769,55			
1. Środki pieniężne w kasie	0,00	0,00			
2. Środki pieniężne na rachunkach bankowych	6 540,69	9 769,55			
3. Środki pieniężne państwowego funduszu celowego	0,00	0,00			
4. Inne środki pieniężne	0,00	0,00			
5. Akcje lub udziały	0,00	0,00			
6. Inne papiery wartościowe	0,00	0,00			
7. Inne krótkoterminowe aktywa finansowe	0,00	0,00			
IV. Rozliczenia międzyokresowe	0,00	0,00			
Suma aktywów	7 135 032,31	7 049 549,61	Suma pasywów	7 135 032,31	7 049 549,61

GLÓWNA KSIĘGOWA

(główny księgowy)

2024-02-27

(rok, miesiąc, dzień)

KOMENDANT
Straży Miejskiej Szczecin

Krzysztof Mechliński

(kierownik jednostki)

Dnia 29-02-2024

Wpłynęło
PREZYDENT MIASTA SZCZECIN

Nazwa i adres jednostki sprawozdawczej		Rachunek zysków i strat jednostki (wariant porównawczy)		Adresat:	
STRAŻ MIEJSKA UL. SEBASTIANA KLONOWICA 1 B 71- 241 SZCZECIN		ul. Sebastiana Klonowica 1-241 Szczecin		PREZYDENT MIASTA SZCZECIN	
Numer identyfikacyjny REGON 810456842		sporządzony na dzień 31 grudnia 2023 r.		Wysłać bez pisma przewodniego	
		Stan na koniec roku poprzedniego		Stan na koniec roku bieżącego	
A. Przychody netto z podstawowej działalności operacyjnej		0,00		0,00	
I. Przychody netto ze sprzedaży produktów		0,00		0,00	
II. Zmiana stanu produktów (zwiększenie – wartość dodatnia, zmniejszenie – wartość ujemna)		0,00		0,00	
III. Koszt wytworzenia produktów na własne potrzeby jednostki		0,00		0,00	
IV. Przychody netto ze sprzedaży towarów i materiałów		0,00		0,00	
V. Dotacje na finansowanie działalności podstawowej		0,00		0,00	
VI. Przychody z tytułu dochodów budżetowych		0,00		0,00	
B. Koszty działalności operacyjnej		13 751 792,88		15 661 810,42	
I. Amortyzacja		374 872,88		346 805,26	
II. Zużycie materiałów i energii		697 323,11		842 917,31	
III. Usługi obce		586 217,57		670 814,65	
IV. Podatki i opłaty		93 459,20		95 940,30	
V. Wynagrodzenia		9 803 592,72		11 182 617,42	
VI. Ubezpieczenia społeczne i inne świadczenia dla pracowników		2 142 117,88		2 471 071,28	
VII. Pozostałe koszty rodzajowe		54 209,52		51 644,20	
VIII. Wartość sprzedanych towarów i materiałów		0,00		0,00	
IX. Inne świadczenia finansowane z budżetu		0,00		0,00	
X. Pozostałe obciążenia		0,00		0,00	
C. Zysk (strata) z działalności podstawowej (A – B)		-13 751 792,88		-15 661 810,42	
D. Pozostałe przychody operacyjne		17 057,17		16 607,98	
I. Zysk ze zbycia niefinansowych aktywów trwałych		0,00		0,00	
II. Dotacje		0,00		0,00	
III. Inne przychody operacyjne		17 057,17		16 607,98	
E. Pozostałe koszty operacyjne		0,00		0,00	
I. Koszty inwestycji finansowanych ze środków własnych samorządowych zakładów budżetowych i dochodów jednostek budżetowych gromadzonych na wydzielonym rachunku		0,00		0,00	
II. Pozostałe koszty operacyjne		0,00		0,00	
F. Zysk (strata) z działalności operacyjnej (C + D – E)		-13 734 735,71		-15 645 202,44	
G. Przychody finansowe		2,88		0,00	
I. Dywidendy i udziały w zyskach		0,00		0,00	
II. Odsetki		2,88			
III. Inne		0,00		0,00	
H. Koszty finansowe		0,00		0,00	
I. Odsetki		0,00		0,00	
II. Inne		0,00		0,00	
I. Zysk (strata) brutto (F + G - H)		-13 734 732,83		-15 645 202,44	
J. Podatek dochodowy		0,00		0,00	
K. Pozostałe obowiązkowe zmniejszenia zysku (zwiększenia straty)		0,00		0,00	
L. Zysk (strata) netto (I – J – K)		-13 734 732,83		-15 645 202,44	

GŁÓWNA KSIĘGOWA

(główny księgowy)

2024-02-27

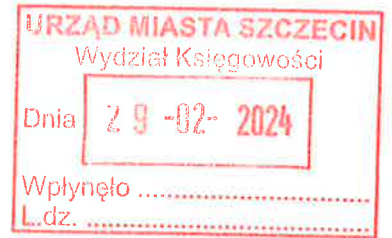
(rok, miesiąc, dzień)

KOMENDANT
Straży Miejskiej w Szczecinie

Krzysztof Mechliński

(kierownik jednostki)

STRAŻ MIEJSKA
ul. Sebastiana Klonowica 1 B
71-241 Szczecin



Nazwa i adres jednostki sprawozdawczej	Zestawienie zmian w funduszu jednostki	PREZYDENT MIASTA SZCZECIN
STRAŻ MIEJSKA UL. SEBASTIANA KLONOWICA 1 B 71-241 SZCZECIN		
Numer identyfikacyjny REGON	sporządzone	Wysłać bez pisma przewodniego
810456842	na dzień 31 grudnia 2023 r.	

	Stan na koniec roku poprzedniego	Stan na koniec roku bieżącego
I. Fundusz jednostki na początku okresu (BO)	19 618 719,97	19 968 790,77
1. Zwiększenie funduszu (z tytułu)	13 485 206,41	15 352 329,44
1.1. Zysk bilansowy za rok ubiegły	0,00	0,00
1.2. Zrealizowane wydatki budżetowe	13 410 206,41	15 111 329,44
1.3. Zrealizowane płatności ze środków europejskich	0,00	0,00
1.4. Środki na inwestycje	75 000,00	241 000,00
1.5. Aktualizacja wyceny środków trwałych	0,00	0,00
1.6. Nieodpłatnie otrzymane środki trwałe i środki trwałe w budowie oraz wartości niematerialne i prawne	0,00	0,00
1.7. Aktywa przejęte od zlikwidowanych lub połączonych jednostek	0,00	0,00
1.8. Aktywa otrzymane w ramach centralnego zaopatrzenia	0,00	0,00
1.9. Pozostałe odpisy z wyniku finansowego za rok bieżący	0,00	0,00
1.10. Inne zwiększenia	0,00	0,00
2. Zmniejszenia funduszu jednostki (z tytułu)	13 135 135,61	13 985 000,41
2.1. Strata za rok ubiegły	13 047 252,58	13 734 732,83
2.2. Zrealizowane dochody budżetowe	10 701,42	8 709,98
2.3. Rozliczenie wyniku finansowego i środków obrotowych za rok ubiegły	0,00	0,00
2.4. Dotacje i środki na inwestycje	75 000,00	241 000,00
2.5. Aktualizacja środków trwałych	0,00	0,00
2.6. Wartość sprzedanych i nieodpłatnie przekazanych środków trwałych i środków trwałych w budowie oraz wartości niematerialnych i prawnych	0,00	0,00
2.7. Pasywa przejęte od zlikwidowanych lub połączonych jednostek	0,00	0,00
2.8. Aktywa przekazane w ramach centralnego zaopatrzenia	0,00	0,00
2.9. Inne zmniejszenia	2 181,61	557,60
II. Fundusz jednostki na koniec okresu (BZ)	19 968 790,77	21 336 119,80
III. Wynik finansowy netto za rok bieżący (+,-)	-13 734 732,83	-15 645 202,44
1. zysk netto (+)	0,00	0,00
2. strata netto (-)	-13 734 732,83	-15 645 202,44
3. nadwyżka środków obrotowych	0,00	0,00
IV. Fundusz (II+, -III)	6 234 057,94	5 690 917,36

GŁÓWNA KSIĘGOWA

(główny księgowy)


2024-02-27

(rok, miesiąc, dzień)

KOMENANT
Straży Miejskiej Szczecin

Krzysztof Mielniński

(kierownik jednostki)



OŚWIADCZENIE DLA FIRMY AUDYTORSKIEJ

badającej sprawozdanie finansowe Gminy Miasto Szczecin za okres 01.01.2023 r. - 31.12.2023 r.

W związku z postanowieniami wynikającymi z art. 67 ustawy o rachunkowości i badaniem sprawozdania finansowego za rok obrotowy 2023, oświadczamy co następuje:

1. Uznajemy naszą odpowiedzialność za prawidłowość, kompletność i rzetelność sprawozdania finansowego przedstawionego do badania.
2. Stwierdzamy, że według naszej wiedzy i najlepszej wiary, sprawozdanie finansowe sporządzone zostało zgodnie z przyjętymi zasadami (polityką) rachunkowości i wymogami ustawy o rachunkowości oraz jest wolne od istotnych błędów i przeoczeń.
3. Potwierdzamy kompletność udostępnionych do badania ksiąg rachunkowych i sprawozdania finansowego podpisanego przez ustawowo zobowiązane osoby (art. 52 ust. 2 ustawy o rachunkowości).
4. Oświadczamy, że przestrzegaliśmy według naszej wiedzy i najlepszej wiary przepisów prawa i dotrzymywaliśmy warunków zawartych umów, istotnych z punktu widzenia prowadzonej działalności statutowej oraz jej kontynuacji.
5. Potwierdzamy prawidłowość, rzetelność i terminowość obliczenia oraz zadeklarowania zobowiązań podatkowych, ubezpieczeń społecznych i innych świadczeń publiczno-prawnych.
6. Potwierdzamy kompletność ujęcia w księgach rachunkowych i sprawozdaniu finansowym, zdarzeń, które mogą rzutować na przyszłą sytuację majątkową i finansową naszej jednostki.
7. Oświadczamy, że jesteśmy w posiadaniu tytułów prawnych do wszystkich aktywów.
8. Potwierdzamy kompletność ujawnionych w sprawozdaniu zdarzeń po dacie sprawozdania finansowego, mogących mieć wpływ na trafność formułowanych opinii i ustaleń raportu z badania sprawozdania finansowego, w tym dotyczących sprzedaży po dacie bilansu składników majątkowych.

Oświadczamy, że zamknięcie ksiąg rachunkowych za poprzedni rok obrotowy nastąpiło nie później niż w terminie 15 dni od dnia zatwierdzenia sprawozdania finansowego, zgodnie z art.12 ust. 4 ustawy o rachunkowości i § 26 ust. 3 Rozporządzenia Ministra Rozwoju i Finansów w sprawie rachunkowości oraz planów kont dla budżetu państwa, budżetów jednostek samorządu terytorialnego, jednostek budżetowych, samorządowych zakładów budżetowych, państwowych funduszy celowych oraz państwowych jednostek budżetowych mających siedzibę poza granicami Rzeczypospolitej Polskiej. Zamknięcia dokonano w sposób uniemożliwiający zmianę zapisów księgowych w zbiorach tworzących zamknięte księgi rachunkowe za poprzedni rok obrotowy.

Ponadto zobowiązujemy się pisemnie powiadomić o zdarzeniach zaistniałych po dacie złożenia niniejszego oświadczenia, jeżeli będą one miały istotny wpływ na sprawozdanie finansowe poddane badaniu przez biegłego.

Szczecin, dnia 27-02-2024 r.

GLÓWNA KSIĘGIOWA
Pieczęć i podpis
Głównego Księgowego

KOMENDANT
Straży Miejskiej Szczecin

Krzysztof Mechliński


Pieczęć i podpis
Kierownika jednostki budżetowej

I. Wprowadzenie do sprawozdania finansowego, obejmuje w szczególności:

1.1. Nazwę jednostki:

Straż Miejska

STRAŻ MIEJSKA
ul. Sebastiana Klonowica 1 B
71-241 Szczecin



1.2. Siedzibę jednostki:

Szczecin

1.3. Adres jednostki:

Klonowica 1b, 71-241 Szczecin

1.4. Podstawowy przedmiot działalności jednostki

1.4.1. Podstawowy kod PKD jednostki:

84.24.Z - Bezpieczeństwo państwa, porządek i bezpieczeństwo publiczne

1.4.2. Dodatkowe informacje dotyczące podstawowego przedmiotu działalności jednostki:

2. Wskazanie okresu objętego sprawozdaniem:

Rok obrotowy od 01.01.2023 r. do 31.12.2023 r.

3. Wskazanie, że sprawozdanie finansowe zawiera dane łączne:

Nie, sprawozdanie finansowe nie zawiera danych łącznych.

4. Omówienie przyjętych zasad (polityki) rachunkowości, w tym metod wyceny aktywów i pasywów (także amortyzacji)

4.1. Aktywa i pasywa wyceniane są przy uwzględnieniu nadrzędnych zasad rachunkowości, w sposób przewidziany ustawą o rachunkowości.

- 4.2.** W przypadku zakupu lub nabycia aktywów trwałych Jednostka wycenia aktywa według ceny zakupu.
- 4.3.** W przypadku wytworzenia we własnym zakresie aktywów Jednostka wycenia aktywa według kosztu wytworzenia.
- 4.4.** W przypadku ujawnienia aktywów w trakcie inwentaryzacji Jednostka wycenia aktywa według wartości godziwej.
- 4.5.** W przypadku spadku lub darowizny aktywów Jednostka wycenia aktywa według wartości godziwej z dnia otrzymania lub w niższej wartości określonej w umowie o przekazaniu.
- 4.6.** W pozostałych przypadkach Jednostka nie wycenia aktywów według wartości godziwej.
- 4.7.** Jednostka dokonuje odpisów umorzeniowych i amortyzacyjnych jeden raz w roku - na dzień bilansowy, tj. w miesiącu grudniu, wykorzystując zapisy § 7. ust. 4. RMRiF_RPK.
- 4.8.** Jednostka dokonuje jednorazowego spisania w koszty w miesiącu przyjęcia do używania składników majątku określonych w § 7 ust. 2 RMRiF_RPK.
- 4.9.** Jednostka nie posiada ksiązek i zbiorów bibliotecznych oraz nie prowadzi ewidencji w oparciu o konto 014 i nie dokonuje jednorazowego spisania w koszty ksiązek i innych zbiorów bibliotecznych.
- 4.10.** Jednostka nie posiada środków dydaktycznych służących procesowi dydaktyczno-wychowawczemu realizowanemu w szkołach i placówkach oświatowych oraz nie dokonuje jednorazowego spisania w koszty środków dydaktycznych.
- 4.11.** Jednostka nie dokonuje wyceny aktywów finansowych.
- 4.12.** Jednostka dokonuje wyceny aktywów materiałów według metody: *FIFO*
- 4.13.** Jednostka stosuje uproszczoną zasadę dokonywania odpisu aktualizującego należności, tj. nie rzadziej niż na dzień bilansowy dokonuje analizy poszczególnych tytułów należności, że szczególnym uwzględnieniem należności przeterminowanych i w oparciu o przeprowadzoną analizę tworzy odpis aktualizujący dla należności spełniające przesłanki określone w art. 35b UoR.
- 4.14. Inne szczególne zasady dotyczące wyceny aktywów i pasywów:**

Jednostka nie stosuje innych szczególnych zasad dotyczących wyceny aktywów i pasywów.

5. Inne informacje:

II. Dodatkowe informacje i objaśnienia obejmują w szczególności:

1.1. Szczegółowy zakres zmian wartości grup rodzajowych środków trwałych, wartości niematerialnych i prawnych, zawierający stan tych aktywów na początek roku obrotowego, zwiększenia i zmniejszenia z tytułu: aktualizacji wartości, nabycia, rozchodu, przemieszczenia wewnętrznego oraz stan końcowy, a dla majątku amortyzowanego - podobne przedstawienie stanów i tytułów zmian dotyczących amortyzacji lub umorzenia:

Zmiany stanu wartości początkowej rzeczowych aktywów trwałych i wartości niematerialnych i prawnych.

Lp.	Wyszczególnienie	Stan aktywów na początek roku obrotowego	Zwiększenia					Zmniejszenia					Stan aktywów na koniec roku obrotowego
			aktualizacja wartości	nabycie	przemieszczenia wewnętrzne	inne	razem zwiększenia	aktualizacja wartości	rozchód	przemieszczenia wewnętrzne	inne	razem zmniejszenia	
1	2	3	4	5	6	7	8	9	10	11	12	13	14
1.	Wartości niematerialne i prawne	159 860,31	0,00	0,00	0,00	0,00	0,00	0,00	41 380,06	0,00	0,00	41 380,06	118 480,25
2.	Środki trwałe	12 473 659,57	0,00	286 337,19	0,00	0,00	286 337,19	0,00	124 799,77	0,00	0,00	124 799,77	12 635 196,99
Grupa 0	Grunty	1 530 000,00	0,00	0,00	0,00	0,00	0,00	0,00	0,00	0,00	0,00	0,00	1 530 000,00
Grupa 1	Budynki i lokale oraz spółdzielcze prawo do lokalu użytkowego i spółdzielcze własnościowe prawo do lokalu mieszkalnego	5 318 000,00	0,00	0,00	0,00	0,00	0,00	0,00	0,00	0,00	0,00	0,00	5 318 000,00

Grupa 2	Obiekty inżynierii lądowej i wodnej	21 269,17	0,00	0,00	0,00	0,00	0,00	0,00	0,00	0,00	0,00	0,00	21 269,17
Grupa 3	Kotły i maszyny energetyczne	73 947,17	0,00	0,00	0,00	0,00	0,00	0,00	0,00	0,00	0,00	0,00	73 947,17
Grupa 4	Maszyny, urządzenia i aparaty ogólnego zastosowania	526 760,72	0,00	1 797,00	0,00	0,00	1 797,00	0,00	13 767,92	0,00	0,00	13 767,92	514 789,80
Grupa 5	Maszyny, urządzenia i aparaty specjalistyczne	0,00	0,00	0,00	0,00	0,00	0,00	0,00	0,00	0,00	0,00	0,00	0,00
Grupa 6	Urządzenia techniczne	931 356,82	0,00	0,00	0,00	0,00	0,00	0,00	31 758,31	0,00	0,00	31 758,31	899 598,51
Grupa 7	Środki transportu	2 891 713,99	0,00	241 000,00	0,00	0,00	241 000,00	0,00	0,00	0,00	0,00	0,00	3 132 713,99
Grupa 8	Narzędzia, przyrządy, ruchomości i wyposażenie, gdzie indziej niesklasyfikowane	1 180 611,70	0,00	43 540,19	0,00	0,00	43 540,19	0,00	79 273,54	0,00	0,00	79 273,54	1 144 878,35
Grupa 9	Inwentarz żywy	0,00	0,00	0,00	0,00	0,00	0,00	0,00	0,00	0,00	0,00	0,00	0,00
	OGÓŁEM:	12 633 519,88	0,00	286 337,19	0,00	0,00	286 337,19	0,00	166 179,83	0,00	0,00	166 179,83	12 753 677,24

Zmiany stanu umorzenia/amortyzacji rzeczowych składników majątku trwałego oraz wartości niematerialnych i prawnych.

Lp.	Wyszczególnienie	Umorzenie / amortyzacja - stan na początek okresu	Zwiększenia					Zmniejszenia					Umorzenie / amortyzacja - stan na koniec okresu
			aktualizacja wartości	nabycie	przemieszczenia wewnętrzne	inne	razem zwiększenia	aktualizacja wartości	rozchód	przemieszczenia wewnętrzne	Inne	razem zmniejszenia	
1	2	3	4	5	6	7	8	9	10	11	12	13	14
1.	Wartości niematerialne i prawne	159 860,31	0,00	0,00	0,00	0,00	0,00	0,00	41 380,06	0,00	0,00	41 380,06	118 480,25
2.	Środki trwałe	5 463 617,53	0,00	0,00	0,00	390 345,45	390 345,45	0,00	124 242,17	0,00	0,00	124 242,17	5 729 720,81
Grupa 0	Grunty	0,00	0,00	0,00	0,00	0,00	0,00	0,00	0,00	0,00	0,00	0,00	0,00
Grupa 1	Budynki i lokale oraz spółdzielcze prawo do lokalu użytkowego i spółdzielcze własnościowe prawo do lokalu mieszkalnego	609 354,21	0,00	0,00	0,00	132 950,01	132 950,01	0,00	0,00	0,00	0,00	0,00	742 304,22
Grupa 2	Obiekty inżynierii lądowej i wodnej	13 399,54	0,00	0,00	0,00	957,11	957,11	0,00	0,00	0,00	0,00	0,00	14 356,65
Grupa 3	Kotły i maszyny energetyczne	61 252,89	0,00	0,00	0,00	10 352,60	10 352,60	0,00	0,00	0,00	0,00	0,00	71 605,49
Grupa 4	Maszyny, urządzenia i aparaty ogólnego zastosowania	484 684,55	0,00	0,00	0,00	29 296,29	29 296,29	0,00	13 767,92	0,00	0,00	13 767,92	500 212,92
Grupa 5	Maszyny, urządzenia i aparaty specjalistyczne	0,00	0,00	0,00	0,00	0,00	0,00	0,00	0,00	0,00	0,00	0,00	0,00

Grupa 6	Urządzenia techniczne	599 834,31	0,00	0,00	0,00	67 024,89	67 024,89	0,00	31 200,71	0,00	0,00	31 200,71	635 658,49
Grupa 7	Środki transportu	2 514 480,33	0,00	0,00	0,00	106 224,36	106 224,36	0,00	0,00	0,00	0,00	0,00	2 620 704,69
Grupa 8	Narzędzia, przyrządy, ruchomości i wyposażenie, gdzie indziej niesklasyfikowane	1 180 611,70	0,00	0,00	0,00	43 540,19	43 540,19	0,00	79 273,54	0,00	0,00	79 273,54	1 144 878,35
Grupa 9	Inwentarz żywy	0,00	0,00	0,00	0,00	0,00	0,00	0,00	0,00	0,00	0,00	0,00	0,00
	OGÓŁEM:	5 623 477,84	0,00	0,00	0,00	390 345,45	390 345,45	0,00	165 622,23	0,00	0,00	165 622,23	5 848 201,06

Wartość netto składników aktywów.

Lp.	Wyszczególnienie	Wartość netto składników aktywów	
		stan na początek roku obrotowego	stan na koniec roku obrotowego
1.	Wartości niematerialne i prawne	0,00	0,00
2.	Środki trwałe	7 010 042,04	6 905 476,18
Grupa 0	Grunty	1 530 000,00	1 530 000,00
Grupa 1	Budynki i lokale oraz spółdzielcze prawo do lokalu użytkowego i spółdzielcze własnościowe prawo do lokalu mieszkalnego	4 708 645,79	4 575 695,78
Grupa 2	Obiekty inżynierii lądowej i wodnej	7 869,63	6 912,52
Grupa 3	Kotły i maszyny energetyczne	12 694,28	2 341,68
Grupa 4	Maszyny, urządzenia i aparaty ogólnego zastosowania	42 076,17	14 576,88
Grupa 5	Maszyny, urządzenia i aparaty specjalistyczne	0,00	0,00
Grupa 6	Urządzenia techniczne	331 522,51	263 940,02
Grupa 7	Środki transportu	377 233,66	512 009,30
Grupa 8	Narzędzia, przyrządy, ruchomości i wyposażenie, gdzie indziej niesklasyfikowane	0,00	0,00
Grupa 9	Inwentarz żywy	0,00	0,00
	OGÓLEM:	7 010 042,04	6 905 476,18

1.2. Aktualna wartość rynkowa środków trwałych, w tym dóbr kultury - o ile jednostka dysponuje takimi informacjami:

Wartość "0,00 zł" oznacza, że Jednostka nie dysponuje aktualną wartością rynkową lub jest ona zerowa.

Lp.	Wyszczególnienie	Aktualna wartość rynkowa (zł)	W tym dobra kultury (zł)	Dodatkowe informacje
1.	1.1. Grunty	0,00	0,00	
2.	1.1.1. Grunty stanowiące własność JST, przekazane w użytkowanie wieczyste innym podmiotom	0,00	0,00	
3.	1.2. Budynki, lokale i obiekty inżynierii lądowej i wodnej	0,00	0,00	
4.	1.3. Urządzenia techniczne i maszyny	0,00	0,00	
5.	1.4. Środki transportu	0,00	0,00	
6.	1.5. Inne środki trwałe	0,00	0,00	
	OGÓŁEM:	0,00	0,00	

1.3. Kwota dokonanych w trakcie roku obrotowego odpisów aktualizujących wartość aktywów trwałych odrębnie dla długoterminowych aktywów niefinansowych oraz długotrwałych aktywów finansowych:

Lp.	Wyszczególnienie	Stan odpisów aktualizujących na początek okresu	Zwiększenia	Zmniejszenia	Stan odpisów aktualizujących na koniec okresu
1.	Długoterminowe aktywa niefinansowe:	0,00	0,00	0,00	0,00
1.1.	Wartości niematerialne i prawne	0,00	0,00	0,00	0,00
1.2.	Grunty w użytkowaniu wieczystym	0,00	0,00	0,00	0,00
1.3.	Środki trwałe w budowie (inwestycje)	0,00	0,00	0,00	0,00
1.4.	Zaliczki na środki trwałe w budowie (inwestycje)	0,00	0,00	0,00	0,00
2.	Długoterminowe aktywa finansowe:	0,00	0,00	0,00	0,00
2.1.	Akcje i udziały	0,00	0,00	0,00	0,00
2.2.	Inne papiery wartościowe	0,00	0,00	0,00	0,00
2.3.	Inne długoterminowe aktywa finansowe	0,00	0,00	0,00	0,00
	OGÓLEM:	0,00	0,00	0,00	0,00

1.4. Wartość gruntów użytkowanych wieczysto:

Lp.	Dzielnica	Wyszczególnienie	Stan na początek roku obrotowego	Zmiana stanu w trakcie roku obrotowego		Stan na koniec roku obrotowego
				zwiększenia	zmniejszenia	
1.	Rejon 1 - Śródmieście	Powierzchnia (m ²):	0,00	0,00	0,00	0,00
		Wartość (zł):	0,00	0,00	0,00	0,00
2.	Rejon 2 - Zachód (Pogodno)	Powierzchnia (m ²):	0,00	0,00	0,00	0,00
		Wartość (zł):	0,00	0,00	0,00	0,00
3.	Rejon 3 - Północ (Nad Odrą)	Powierzchnia (m ²):	0,00	0,00	0,00	0,00
		Wartość (zł):	0,00	0,00	0,00	0,00
4.	Rejon 4 - Prawobrzeże (Dąbie)	Powierzchnia (m ²):	0,00	0,00	0,00	0,00
		Wartość (zł):	0,00	0,00	0,00	0,00
Ogółem powierzchnia (m²):			0,00	0,00	0,00	0,00
Ogółem wartość (zł):			0,00	0,00	0,00	0,00

1.5. Wartość niemortyzowanych lub nieumarzanych przez jednostkę środków trwałych, używanych na podstawie umów najmu, dzierżawy i innych umów, w tym z tytułu umów leasingu:

Lp.	Wyszczególnienie	Stan na początek roku obrotowego	Zmiana stanu w trakcie roku obrotowego		Stan na koniec roku obrotowego
			zwiększenia	zmniejszenia	
1.	Grupa 0: Grunty	1 530 000,00	0,00	0,00	1 530 000,00
2.	Grupa 1: Budynek i lokale oraz spółdzielcze prawo do lokalu użytkowego i spółdzielcze własnościowe prawo do lokalu mieszkalnego	0,00	0,00	0,00	0,00
3.	Grupa 2: Obiekty inżynierii lądowej i wodnej	0,00	0,00	0,00	0,00
4.	Grupa 3: Kotły i maszyny energetyczne	0,00	0,00	0,00	0,00
5.	Grupa 4: Maszyny, urządzenia i aparaty ogólnego zastosowania	0,00	0,00	0,00	0,00
6.	Grupa 5: Maszyny, urządzenia i aparaty specjalistyczne	0,00	0,00	0,00	0,00
7.	Grupa 6: Urządzenia techniczne	0,00	0,00	0,00	0,00
8.	Grupa 7: Środki transportu	0,00	0,00	0,00	0,00
9.	Grupa 8: Narzędzia, przyrządy, ruchomości i wyposażenie, gdzie indziej niesklasyfikowane	0,00	0,00	0,00	0,00
	OGÓŁEM:	1 530 000,00	0,00	0,00	1 530 000,00

1.6. Liczba oraz wartość posiadanych papierów wartościowych, w tym akcji i udziałów oraz dłużnych papierów wartościowych:

Lp.	Wyszczególnienie	Liczba	Stan na początek roku obrotowego	Zmiana stanu w trakcie roku obrotowego		Stan na koniec roku obrotowego
				zwiększenia	zmniejszenia	
1.	Akcje	0	0,00	0,00	0,00	0,00
2.	Udziały	0	0,00	0,00	0,00	0,00
3.	Dłużne papiery wartościowe	0	0,00	0,00	0,00	0,00
	OGÓŁEM:	0	0,00	0,00	0,00	0,00

1.7. Dane o odpisach aktualizujących wartość należności, ze wskazaniem stanu na początek roku obrotowego, zwiększeniach, wykorzystaniu, rozwiązaniu i stanie na koniec roku obrotowego z uwzględnieniem stanu należności finansowych jednostek samorządu terytorialnego (stan zagrożonych pożyczek):

Lp.	Tytuł należności	Stan na początek okresu	Kwota zwiększenia ¹⁾	Zmniejszenia ²⁾		Stan na koniec roku obrotowego	Uszczegółowienie
				Kwota wykorzystania ⁴⁾	Rozwiązanie (spłata)		
1.	Należności budżetowe	0,00	0,00	0,00	0,00	0,00	
2.	Należności FP ³⁾	0,00	0,00	0,00	0,00	0,00	
3.	Należności dochodzone na drodze sądowej	0,00	0,00	0,00	0,00	0,00	
4.	Należności dochodzone na drodze sądowej - FP i PFRON ³⁾	0,00	0,00	0,00	0,00	0,00	
5.	Należności wątpliwe - upadłość i likwidacja	0,00	0,00	0,00	0,00	0,00	
6.	Należności przyjęte od zlikwidowanej jednostki	0,00	0,00	0,00	0,00	0,00	
	OGÓŁEM:	0,00	0,00	0,00	0,00	0,00	

1) Jako zwiększenia stanu odpisów podano odpisy dokonane w ciągu roku obrotowego, zaliczone odpowiednio do pozostałych kosztów operacyjnych lub kosztów finansowych - w zależności od rodzaju należności, od których dokonano odpisów aktualizujących, albo podwyższające wartość należności - np. w przypadku zasądzenia odsetek od należności już objętych odpisami (art. 35b ust. 1 pkt 4 ustawy o rachunkowości).

2) Jako zmniejszenia podano należności odpisane w ciężar dokonanych uprzednio odpisów z tytułu ich aktualizacji.

3) Fundusz Pracy (FP) i Państwowy Fundusz Rehabilitacji Osób Niepełnosprawnych (PFRON) – są to państwowe fundusze celowe, których dysponentem jest Ministerstwo Rodziny i Polityki Społecznej.

4) Wykaz tytułów:

- przedawnienia
- umorzenia zaległości
- wygaśnięcie zobowiązania
- decyzja rozłożenia na raty
- inne

1.8. Dane o stanie rezerw według celu ich utworzenia na początek roku obrotowego, zwiększeniach, wykorzystaniu, rozwiązaniu i stanie końcowym:

Lp.	Wyszczególnienie (rodzaj rezerw wg celu utworzenia)	Stan na początek okresu	Zwiększenia	Zmniejszenia		Stan na koniec okresu
				Wykorzystanie	Rozwiązanie	
1.	rezerwa z tytułu skutków toczącego się postępowania sądowego	0,00	0,00	0,00	0,00	0,00
2.	rezerwa z tytułu udzielonych gwarancji i poręczeń	0,00	0,00	0,00	0,00	0,00
3.	inne rezerwy	0,00	0,00	0,00	0,00	0,00
	OGÓŁEM:	0,00	0,00	0,00	0,00	0,00

1.9. Podział zobowiązań długoterminowych o pozostałym od dnia bilansowego, przewidywanym umową lub wynikającym z innego tytułu prawnego, okresie spłaty:

- a) powyżej 1 roku do 3 lat,
- b) powyżej 3 lat do 5 lat,
- c) powyżej 5 lat.

Lp.	Zobowiązania	Okres wymagalności:					
		a) powyżej 1 roku do 3 lat		b) powyżej 3 lat do 5 lat		c) powyżej 5 lat	
		stan na:					
		początek okresu sprawozdawczego	koniec okresu sprawozdawczego	początek okresu sprawozdawczego	koniec okresu sprawozdawczego	początek okresu sprawozdawczego	koniec okresu sprawozdawczego

1.	kredyty i pożyczki	0,00	0,00	0,00	0,00	0,00	0,00
2.	z tytułu emisji dłużnych papierów wartościowych	0,00	0,00	0,00	0,00	0,00	0,00
3.	inne zobowiązania finansowe (wekslowe)	0,00	0,00	0,00	0,00	0,00	0,00
4.	zobowiązania wobec budżetów	0,00	0,00	0,00	0,00	0,00	0,00
5.	z tytułu ubezpieczeń i innych świadczeń	0,00	0,00	0,00	0,00	0,00	0,00
6.	z tytułu wynagrodzeń	0,00	0,00	0,00	0,00	0,00	0,00
7.	pozostałe zobowiązania, w tym: sumy depozytowe, zabezpieczenie wykonania umów	0,00	0,00	0,00	0,00	0,00	0,00
	OGÓŁEM:	0,00	0,00	0,00	0,00	0,00	0,00

1.10. Kwota zobowiązań w sytuacji, gdy jednostka kwalifikuje umowy leasingu zgodnie z przepisami podatkowymi (leasing operacyjny), a według przepisów o rachunkowości byłby to leasing finansowy lub zwrotny z podziałem na kwotę zobowiązań z tytułu leasingu finansowego lub leasingu zwrotnego.

Lp.	Wyszczególnienie	Kwota zobowiązań (zł)	Dodatkowe informacje
1.	Zobowiązania z tytułu leasingu finansowego zgodnie z przepisami o rachunkowości	0,00	
2.	Zobowiązania z tytułu leasingu zwrotnego zgodnie z przepisami o rachunkowości	0,00	
	OGÓŁEM:	0,00	

1.11. Łączna kwota zobowiązań zabezpieczonych na majątku jednostki ze wskazaniem charakteru i formy tych zobowiązań:

Lp.	Forma i charakter zabezpieczenia	Kwota zabezpieczenia	Kwota zobowiązania	Rodzaj zobowiązania
1.	Weksle	0,00	0,00	
2.	Hipoteka	0,00	0,00	
3.	Zastaw, w tym zastaw skarbowy	0,00	0,00	
4.	Inne (gwarancja bankowa, kara umowna)	0,00	0,00	
	OGÓŁEM:	0,00	0,00	

1.12. Łączna kwota zobowiązań warunkowych, w tym również udzielonych przez jednostkę gwarancji i poręczeń, także wekslowych, niewykazywanych w bilansie ze wskazaniem zobowiązań zabezpieczonych na majątku jednostki oraz charakteru i formy tych zabezpieczeń:

Lp.	Rodzaj zobowiązania warunkowego	Kwota zobowiązania warunkowego	Kwota zabezpieczenia	Forma i charakter zobowiązania warunkowego
1.	Udzielone gwarancje i poręczenia, w tym udzielone dla jednostek powiązanych	0,00	0,00	
2.	Kaucje i wadia	0,00	0,00	
3.	Zawarte, lecz jeszcze niewykonane umowy	0,00	0,00	
4.	Nieuznane roszczenia wierzyciela	0,00	0,00	
5.	Zobowiązania zabezpieczone na majątku jednostki (hipoteki)	0,00	0,00	
6.	Zobowiązania wekslowe	0,00	0,00	
7.	Inne	0,00	0,00	
	OGÓŁEM:	0,00	0,00	

1.13. Wykaz istotnych pozycji czynnych i biernych rozliczeń międzyokresowych, w tym kwotę czynnych rozliczeń międzyokresowych kosztów stanowiących różnicę między wartością otrzymanych finansowych składników aktywów a zobowiązaniem zapłaty za nie.

Lp.	Wyszczególnienie (tytuły)	Stan na początek roku obrotowego	Stan na koniec roku obrotowego	Dodatkowe informacje
1.	Ogółem czynne rozliczenia międzyokresowe kosztów, w tym:	0,00	0,00	
	- koszty uruchomienia nowej produkcji	0,00	0,00	
	- opłacone z góry czynsze	0,00	0,00	
	- prenumeraty	0,00	0,00	
	- licencje	0,00	0,00	
	- domeny internetowe	0,00	0,00	
	- polisy ubezpieczenia osób i składników majątku)	0,00	0,00	
	- inne	0,00	0,00	
2.	Ogółem bierne rozliczenia międzyokresowe przychodów, w tym:	0,00	0,00	
	- ujemna wartość firmy	0,00	0,00	
	- wielkość dotacji na budowę środków trwałych, na prace rozwojowe	0,00	0,00	
	- wartość nieodpłatnie otrzymanych środków trwałych	0,00	0,00	
	- inne	0,00	0,00	
	OGÓŁEM:	0,00	0,00	

1.14. Łączna kwota otrzymanych przez jednostkę gwarancji i poręczeń niewykazanych w bilansie:

Lp.	Wyszczególnienie	Kwota otrzymanych gwarancji i poręczeń (zł)	Dodatkowe informacje
1.	Otrzymane gwarancje	0,00	
2.	Otrzymane poręczenia	0,00	
	OGÓŁEM:	0,00	

1.15. Kwota wypłaconych środków pieniężnych na świadczenia pracownicze:

Lp.	Wyszczególnienie	Wartość (zł)	Dodatkowe informacje
1.	z tytułu wynagrodzeń z osobami fizycznymi zatrudnionymi na podstawie umowy o pracę, umowy zlecenia, umowy o dzieło, umowy agencyjnej i innych umów zgodnie z odrębnymi przepisami	9 895 220,00	
2.	z tytułu ubezpieczeń społecznych i innych świadczeń na rzecz pracowników i osób fizycznych zatrudnionych na podstawie umowy o pracę, umowy zlecenia, umowy o dzieło, umowy agencyjnej i innych umów, które nie są zaliczane do wynagrodzeń	1 894 181,00	
3.	dodatkowe wynagrodzenie roczne	702 240,28	
4.	pozostałe (w tym premie, nagrody jubileuszowe i inne, odprawy w związku z przejściem na emeryturę lub rentę z tytułu niezdolności do pracy, odprawa pieniężna w związku z rozwiązaniem stosunku pracy, świadczenia niepieniężne, itp.)	317 102,06	
	OGÓŁEM:	12 808 743,34	

1.16. Inne informacje

2.1. Wysokość odpisów aktualizujących wartość zapasów:

Lp.	Wyszczególnienie (rodzaj zapasów)	Stan odpisów na początek okresu	Zwiększenia	Zmniejszenia			Stan odpisów na koniec okresu	Dodatkowe informacje
				Wykorzystanie	Rozwiązanie	Razem		
1.	Materiały	0,00	0,00	0,00	0,00	0,00	0,00	
2.	Towary	0,00	0,00	0,00	0,00	0,00	0,00	
	OGÓŁEM:	0,00	0,00	0,00	0,00	0,00	0,00	

2.2. Koszt wytworzenia środków trwałych w budowie; w tym odsetki oraz różnice kursowe, które powiększyły koszt wytworzenia środków trwałych w budowie w roku obrotowym:

Lp.	Wyszczególnienie	Kwota (zł)	Dodatkowe informacje
1.	Koszt <u>wytworzenia</u> środków trwałych w budowie (we własnym zakresie)	0,00	
2.	Koszt <u>nabycia</u> środków trwałych w budowie (realizowanych siłami obcymi, czyli wycenianych według cen nabycia)	0,00	

2.3. Kwota i charakter poszczególnych pozycji przychodów lub kosztów o nadzwyczajnej wartości lub które wystąpiły incydentalnie:

Lp.	Wyszczególnienie	Kwota (zł)	Dodatkowe informacje
1.	Przychody (2+3):	0,00	
2.	Przychody o nadzwyczajnej wartości	0,00	
3.	Przychody, które wystąpiły incydentalnie	0,00	
4.	Koszty (5+6):	0,00	
5.	Koszty o nadzwyczajnej wartości	0,00	
6.	Koszty, które wystąpiły incydentalnie	0,00	

2.4. Informacja o kwocie należności z tytułu podatków realizowanych przez organy podatkowe podległe ministrowi właściwemu do spraw finansów publicznych wykazanych w sprawozdaniu z wykonania planu dochodów budżetowych:

2.5. Inne informacje:

3. Inne informacje niż wymienione poprzednio, jeżeli mogłyby w istotny sposób wpłynąć na ocenę sytuacji majątkowej i finansowej oraz wynik finansowy jednostki:

Sprawozdanie finansowe Jednostki zostało sporządzone przy założeniu kontynuowania działalności w okresie co najmniej 12 miesięcy po dniu bilansowym.

Na dzień podpisania sprawozdania:

- nie są znane okoliczności, które wskazywałyby na istnienie poważnych zagrożeń dla kontynuowania działalności,*
- nie wystąpiły znaczące zdarzenia dotyczące lat ubiegłych, które powinny być ujęte w sprawozdaniu finansowym roku obrotowego,*
- po dniu bilansowym nie wystąpiły znaczące zdarzenia, które powinny być ujęte w sprawozdaniu finansowym roku obrotowego.*

Sprawozdanie finansowe za bieżący i poprzedni rok obrotowy sporządzono stosując identyczne zasady dotyczące rachunkowości.

.....
GŁÓWNA KBIĘCOWA

[Signature]
Krzysztof Mechliński
(główny księgowy)

.....
2024 - 03 - 20

(rok, miesiąc, dzień)

.....
KOMENDANT
Straży Miejskiej Szczecina
Krzysztof Mechliński

[Signature]
(kierownik jednostki)